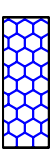
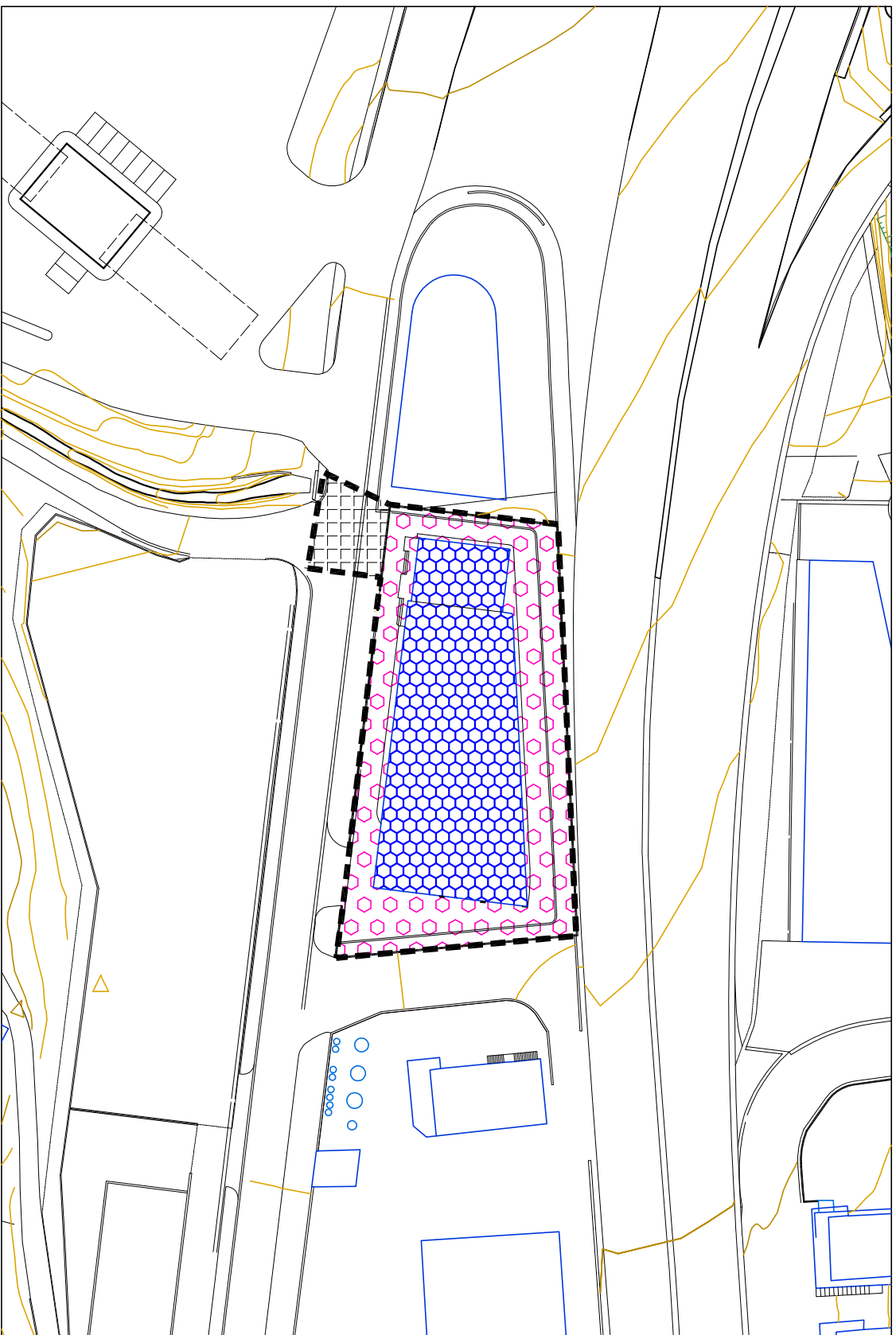


OLABERRIA

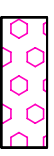


ARAU SUBSIDIARIOAK
NORMAS SUBSIDIARIAS

AREA 30
ELEKTRA



b.1. PARCELA INDUSTRIAL COMUN EDIFICABLE
b.1. INDUSTRIA ARRUNTAKO LUR-SAIL ERAIKIGARRIA
EREMU PRIBATUA - DOMINIO PRIVADO



b.1. PARCELA INDUSTRIAL COMUN NO EDIFICABLE
b.1. INDUSTRIA ARRUNTAKO LUR-SAIL ERAIKIZINA
EREMU PRIBATUA - DOMINIO PRIVADO



d.4. VIAS URBANAS
d.4. HIRI BIDEAK
EREMU PUBLIKOA - DOMINIO PUBLICO

1:1000
SUPERFICIE: 2.608 M2

A30.3
XEHETASUNEZKO KALIFIKAZIOA ETA LURRAREN JABETZA
CALIFICACION POR MENORIZADA Y DOMINIO DEL SUELO