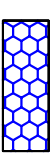
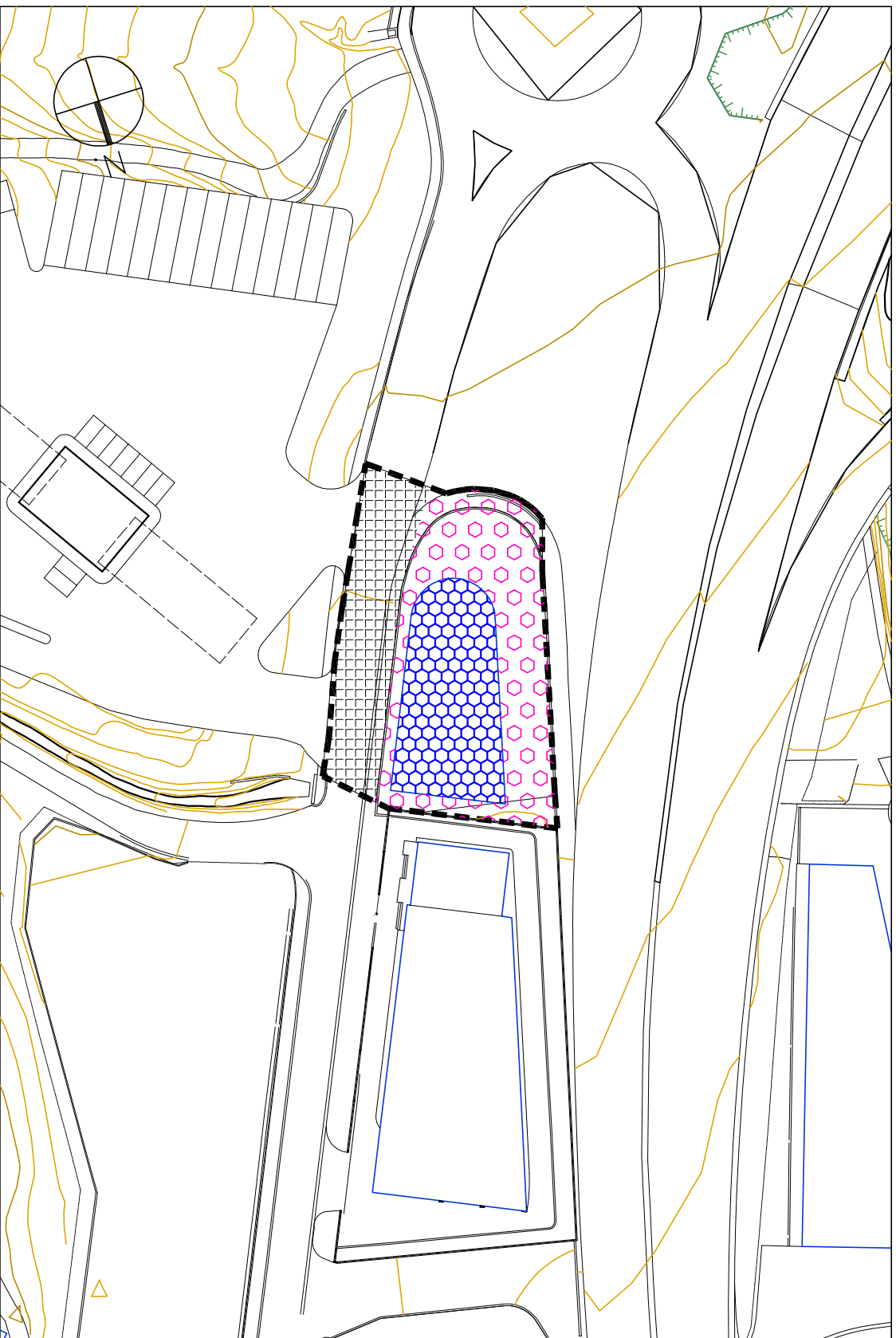


OLABERRIA

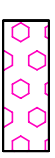


ARAU SUBSIDIARIOAK
NORMAS SUBSIDIARIAS

AREA 31
ETXEBERRI



b.1. PARCELA INDUSTRIAL COMUN EDIFICABLE
b.1. INDUSTRIA ARUNTAKO LUR-SAIL ERAIKIGARRIA
EREMU PRIVATUA - DOMINIO PRIVADO



b.1. PARCELA INDUSTRIAL COMUN NO EDIFICABLE
b.1. INDUSTRIA ARUNTAKO LUR-SAIL ERAIKIZINA
EREMU PRIVATUA - DOMINIO PRIVADO



d.4. VIAS URBANAS
d.4. HIRI BIDEAK
EREMU PUBLICOA - DOMINIO PUBLICO

1:1000
SUPERFICIE: 1.857 M2

XEHETASUNEZKO KALIFIKAZIOA ETA LURRAREN JABETZA
CALIFICACION PORMENORIZADA Y DOMINIO DEL SUELO

A31.3